


Nr.: NAA-673	Tækniskólinn	
Útgáfa: 1.0		
Dags: 21.01.2019	ADFE3HN05FT Vor 2019	
Eig: ASS VSI		
Ábm: Skólastjóri		
Síða 1 af 3		

Kennarar:	Anna Snædís Sigmarsdóttir (ass) og Valborg Salome Ingólfssdóttir (vsi)		
Skóli:	Tæknimenntaskólinn HNY	Skólastjóri:	Kolbrún Kolbeinsdóttir

Áfangalýsing:

ADFE3HN05FT	Aðferðafræði hönnunar
<p>Í áfanganum flétta nemendur saman aðferðum og þekkingu og nýta í vinnu með fjölbreytta miðla. Nemendur skoða verkefni sín, skilgreina þau og lýsa. Persónuleg einkenni dregin fram. Farið er yfir samræmi og styrk verkefna í heild sinni. Áhersla er á skapandi vinnu, persónulega nálgun og sjálfstæð vinnubrögð. Nemandi getur valið mismunandi leiðir í framsetningu eigin viðfangsefna. Unnið er með skilning á táknmáli lita, formum, myndbyggingu og lettri.</p>	

Um markmið, kennslubúnað og kennslufyrirkomulag vísast í námskrá. Um vikudaga og tímasetningu innan hverrar viku vísast til stundatöflu í Innu.

Námsmat:

Matshlutar	Lýsing matshluta	Vægi
1	Aðferðir og vinnsla verkefna	20%
2	Upplýsingar og persónuleg þróun-bæklingur	20%
3	Ferilmappa og persónuleg framsetning viðfangsefna	35%
4	Rafræn kynning og framsetning	15%
5	Ástundun, skil, marksækni, sjálfstæði í verki og framsetning viðfangsefna.	10%
	Samtals:	100%

Annað

Allir matsþættir eru lagðir fyrir í Innu. Úrlausnum og sundurliðuðum einkunnum verður skilað í Innu á því formi sem best hentar.


Námið er verkefnastýrt. Nemandi getur haft áhrif á eigin námsframvindu og sótt um að skila verkefni fyrir skiladag. Verkefni er metið miðað við stöðu þess á skiladegi sem kemur fram hér að ofan. Dragist verkefnaskil fram yfir skiladag dregst einn heill frá hverri viku sem líður. Til þess að ljúka áfanganum þarf nemandi að hafa sýnt fram á 45% námsárangur (einkunn 4,5).

Vinna í 5 eininga áfanga eru 4 klst. í skóla og 2 klst heima á viku.

Vinna í 4 eininga áfanga eru 4 klst í skóla og 1 klst heima á viku.


Vinna í 3 eininga áfanga eru 4 klst á viku í skóla.

Alla matsþætti skal leggja fyrir og þeim skilað rafrænt á kennsluvef Innu.

Nr.: NAA-673	<h1>Tækniskólinn</h1> <h2>ADFE3HN05FT Vor 2019</h2>	
Útgáfa: 1.0		
Dags: 21.01.2019		
Eig: ASS VSI		
Ábm: Skólastjóri		
Síða 2 af 3		

Áætlun:

Tímabil		Námsefni (verklegt og bóklegt)	Heimavinna/verkefni	Vægi matshl. %
Vika	Dags.			
2	06.01.-12.01.	<i>Kennsla hefst 07.01.</i> Verkefni 1. Aðferðir, tækni, fara yfir verkefni	Hreinsa í tölvunni og setja upp skjöl-myndabanka Bæklingabrot-bókagerð	20
3	13.01.-19.01.	Aðferðir, tækni, fara yfir verkefni	Endurgerð verkefna Bæklingabrot-bókagerð Skoða – velja stærð ferilmöppu-útlit-pappír	
4	20.01.-26.01.	Aðferðir, tækni, fara yfir verkefni – endurivinna-bæta-laga-útbúa ný	Endurgerð verkefna, skoða letur og layout eigin verkefni og leiðir fyrir ferilbók.	
5	27.01.-02.02.	<i>Lotuskipti</i> Verkefni 2. Upplýsingar og persónuleg þróun-bæklingur <i>Skil á verkefni 1- seinni tímanum</i> <i>Layoutskissur og 2-3 bækur/brot</i>	Útbúa kynningarbækling – rafrænn-handgert brot. Kynnir sjálfan þig í máli og myndum.	20
6	03.02.-09.02.	Upplýsingar og persónuleg þróun-bæklingur. <i>Skil á verkefni 2 í lok kennslustundar. Útprentaður bæklingur – (kynning á sjálfum þér)</i>	Útbúa kynningarbækling – rafrænn-handgert brot	
7	10.02.-16.02.	Verkefni 3 Ferilmappa – framsetning	Uppsetning á ferilmöppu Skoða inntökuskilyrði í LHÍ heimasíða. Fara í prentsmiðjur fá tilboð.	35
8	17.02.-23.02.	<i>Vetrarfrí hefst 22.02.</i> Ferilmappa – framsetning	Uppsetning á ferilmöppu	
9	24.02.-02.03.	<i>Vetrarfrí lýkur 26.02.</i> Ferilmappa – framsetning	Uppsetning á ferilmöppu	
10	03.03.-09.03.	Ferilmappa – framsetning	Uppsetning á ferilmöppu-frágangur-yfirferð	
11	10.03.-16.03.	Ferilmappa – framsetning	Uppsetning á ferilmöppu-frágangur-yfirferð	
12	17.03.-23.03.	Ferilmappa – framsetning	Uppsetning á ferilmöppu og lokafrágangur	
13	24.03.-30.03.	Ferilmappa – framsetning <i>Skil á verkefni 3 – full unnin ferilmappa</i> (setja inn í ákveðið flettförri á netinu)	Ferilmappa í prentun / Ferilmappa úr prentun Senda inn ferilmöppu LHÍ föstudaginn 29.mars 2019.	

Nr.: NAA-673	Tækniskólinn	Tækniskólinn skóli atvinnulífsins 
Útgáfa: 1.0		
Dags: 21.01.2019	ADFE3HN05FT Vor 2019	
Eig: ASS VSI		
Ábm: Skólastjóri		
Síða 3 af 3		

14	31.03.-06.04.	Verkefni 4 Rafræn kynning og framsetning	Unnið að gerð heimasíðu og – logo?	15
15	07.04.-13.04.	Rafræn kynning og framsetning / vettvangsferð seinni tími	Unnið að gerð heimasíðu og – logo?	
16	14.04.-20.04.	<i>Páskafrí</i>		
17	21.04.-27.04.	<i>Páskafrí – Kennsla hefst 24.04.</i> Fri sumardagurinn fyrsti		
18	28.04.-04.05.	Rafræn kynning og framsetning Skil á verkefni 4- seinni tíminn	Skil og kynning á heimasíðu – logo	
19	05.05.-11.05.	Verkefni 5 Ástundun, marksækni, skil, sjálfstæði í verki og framsetning verkefna. Vorsýning – uppsetning - frágangur	Allir nemendur taka þátt í að setja upp sýningu á verkum sínum í TS	10
20	12.05.-18.05.	<i>Námsmat/endurgjöf. Birting lokaæinkunnar mánudaginn 20.05.</i>		

Athugið: Með vikunúmeri er átt við vikur ársins (eins og á dagatalinu)

Námsgögn	Upplýsingar um námsgögn er að finna í Innu. Æskilegt er að nemendur séu með fartölvu.
Annað, t.d. öryggisbúnaður	<i>Eigin fartölva, skæri, teikniáhöld, gömul verkefni, pappír og litir.</i>