


Nr.: NAA-696	<b>Tækniskólinn</b>	
Útgáfa: 1.0		
Dags: 21.01.2019	<b>HÖNN3HN05DT_V19</b>	
Eig: EAS		
Ábm: KK		
Síða 1 af 3		

<b>Kennarar:</b>	Erna Ástþórsdóttir og Eva Huld Friðriksdóttir		
<b>Skóli:</b>	Tæknimenntaskólinn	<b>Skólastjóri:</b>	Kolbrún Kolbeinsdóttir


#### Áfangalýsing:

<b>HÖNN3HN05DT</b>	<b>Þverfagleg vinna</b>
<p>Í áfanganum er lögð áhersla á þverfaglega vinnu í samvinnu og lausnaleit. Nemendur nýta sér faglega og tæknilega þekkingu sem þeir hafa aflað sér í náminu. Þeir vinna heildstæð verkefni þar sem leitað er lausna á viðfangefnum sem reyna á faglega kunnáttu og hönnunarmiðaðar lausnir. Nemendur setja verkefni sín fram og skipuleggja kynningu á þeim innan skólans sem utan. Mikilvægt er að nemendur sýni sjálfstæði og frumkvæði í verkefnavinnu. Horft er til sjálfbærni og þarfa samfélagsins í leit að nýjum lausnum. Lögð er áhersla á siðferðisvitund með tilliti til efnisnotkunar og höfundarréttar.</p>	

Um markmið, kennslubúnað og kennslufyrirkomulag vísast í námskrá. Um vikudaga og tímasetningu innan hvernar viku vísast til stundatöflu í Innu.


#### Námsmat:

Matshlutar	Lýsing matshluta	Vægi
1	Rattleikur – teikniverkefni	25
2	Viðtöl	5
3	Staðarval - lykilteikning	15
4	Konsept og efnisval	10
5	Hönnunarverkefni – útfærsla og líkan	25
6	Ástundun	15
7	Uppsetning vorsýningar	5
	<b>Samtals:</b>	<b>100%</b>
<p>Annað</p> <p>Allir matsþættir eru lagðir fyrir í Innu. Úrlausnum og sundurliðuðum einkunnum verður skilað í Innu á því formi sem best hentar.</p>		

Nr.: NAA-696	<h1>Tækniskólinn</h1> <h2>HÖNN3HN05DT_V19</h2>	
Útgáfa: 1.0		
Dags: 21.01.2019		
Eig: EAS		
Ábm: KK		
Síða 2 af 3		

### Áætlun:

Tímabil		Námsefni (verklegt og bóklegt)	Heimavinna/verkefni	Vægi matshl. %
Vika	Dags.			
2	06.01.-12.01.	<i>Kennsla hefst 07.01.</i> Kynning á efni áfangans. Ratleikur um hverfið og víðar.	Ratleikur, leikkofar skoðaðir.	
3	13.01.-19.01.	Einn kofi tekinn sérstaklega fyrir. Ljósmyndir, kort, teikningar, módel.	Unnið í skissubók, einn kofi valinn.	
4	20.01.-26.01.	Fjallað um teikningar, nemendur kynnst mælikvarða, grunnmynd, útliti, sniði. Kofinn sem varð fyrir valinu í greiningarverkefni teiknaður. Viðtöl við börn –hvaða og hvernig?	Nemendur taka viðtöl við börn um leikkofa.	
5	27.01.-02.02.	Kofinn sem varð fyrir valinu í greiningarverkefni teiknaður.	Viðtöl. Kofateikningar.	
6	03.02.-09.02.	<b>Skil á teikningarverkefni og viðtölum -kynningar.</b> Námsmatsdagur föstudag 8.febrúar.		25 5
7	10.02.-16.02.	Innlögn hönnunarverkefnis. Unnið að hönnunarverkefni <i>Konsept</i>	Staðarval í nærumhverfi	
8	17.02.-23.02.	<i>Vetrafrí hefst 22.02.</i> Unnið að hönnunarverkefni <i>Konsept</i>	Heimavinna í samráði við kennara	
9	24.02.-02.03.	<i>Vetrafrí lýkur 26.02.</i> Unnið að hönnunarverkefni <i>Úrvinnsla og efnisval</i>	Heimavinna í samráði við kennara	
10	03.03.-09.03.	Unnið að hönnunarverkefni <i>Úrvinnsla og efnisval</i>	Heimavinna í samráði við kennara	
11	10.03.-16.03.	<b>Skil á staðarvali, konsepti og efnisvali -kynningar</b> Námsmatsdagur föstudag 15.mars.		15 10
12	17.03.-23.03.	Unnið að hönnunarverkefni <i>Teikningar/líkan</i>	Heimavinna í samræmi við tímaplan nemanda	
13	24.03.-30.03.	Unnið að hönnunarverkefni <i>Teikningar/líkan</i>	Heimavinna í samræmi við tímaplan nemanda	
14	31.03.-06.04.	Unnið að hönnunarverkefni <i>Teikningar/líkan</i>	Heimavinna í samræmi við tímaplan nemanda	
15	07.04.-13.04.	Unnið að hönnunarverkefni <i>Teikningar/líkan</i>	Heimavinna í samræmi við tímaplan nemanda	
16	14.04.-20.04.	<i>Páskafrí</i>		
17	21.04.-27.04.	<i>Páskafrí – Kennsla hefst 24.04.</i> Unnið að hönnunarverkefni <i>Teikningar/líkan</i>		

Nr.: NAA-696	<b>Tækniskólinn</b>	<b>Tækniskólinn</b> skóli atvinnulífsins 
Útgáfa: 1.0		
Dags: 21.01.2019	<b>HÖNN3HN05DT_V19</b>	
Eig: EAS		
Ábm: KK		
Síða 3 af 3		

18	28.04.-04.05.	<b>Kynning hönnunarverkefnis</b>	25
19	05.05.-11.05.	Sýningarvika	5
20	12.05.-18.05.	Námsmat/endurgjöf. Birting lokaeinkunnar mánudaginn 20.05.	15

*Athugið: Með vikunúmeri er átt við vikur ársins (eins og á dagatalinu)*

Námsgögn	Upplýsingar um námsgögn er að finna í Innu. Æskilegt er að nemendur séu með fartölvu.
Annað, t.d. öryggisbúnaður	