


Nr.: NAA-296	Tækniskólinn	
Útgáfa: 1.0		
Dags: 30.08.2018	TEIK2HN03CT_H18	
Eig: ASS		
Ábm: KK		
Síða 1 af 3		

Kennarar:	Anna Snædís Sigmarsdóttir (ass)		
Skóli:	Tæknimenntaskólinn (HNÝ)	Skólastjóri:	Kolbrún Kolbeinsdóttir

Áfangalýsing:

TEIK2HN03CT	Teikniaðferðir fjarviddar
<p>Í áfanganum er unnið jöfnum höndum með aðferðir grunn- og fríhendingsteikningar sem byggja á teiknitækni og skapandi skissuvinnu. Áhersla er á eins og tveggja punkta fjarvidd og unnið er með form, rými og umhverfi. Nemendur læra að nýta sér mismunandi teikniverkfæri, liti, form og efni sem grunn fyrir framsetningu hugmynda. Þeir vinna með fjarvidd frá ýmsum sjónarhornum og læra að beita áhöldum og teikniforritum til að auka fjölbreytni í teiknivinnu. Skilningur er dýpkaður á teikniaðferðum og verklagi. Viðfangsefni geta bæði verið á vettvangi skólans og utan hans. Með því tileinka nemendur sér aukið sjálfstæði í verki og gagnrýna skoðun á umhverfi sínu. Verkefni eru skoðuð í samhengi við umhverfið og aðra vinnu í náminu.</p>	

Um markmið, kennslubúnað og kennslufyrirkomulag vísast í námskrá. Um vikudaga og tímasetningu innan hverrar viku vísast til stundatöflu í Innu.

Námsmat:

Matshlutar	Lýsing matshluta	Vægi
1	Byrjunarhugtök fjarviddarteikningar	25
2	Fjarvidd – skilgreind verkefni form	20
3	Fjarvidd fríhendis – hlutir – rými	25
4	Fjarvidd – skilgreind verkefni – rými - tölvan	20
5	Ástundun, skil, sjálfstæði í verki, frumleg heit og framsetning viðfangsefna	10
	Samtals:	100 %

Annað

Allir matsþættir eru lagðir fyrir í Innu. Úrlausnum og sundurliðuðum einkunnum verður skilað í Innu á því formi sem best hentar.


Námið er verkefnastýrt. Nemandi getur haft áhrif á eigin námsframvindu og sótt um að skila verkefni fyrir skiladag. Verkefni er metið miðað við stöðu þess á skiladegi sem kemur fram hér að ofan. Til þess að ljúka áfanganum þarf nemandi að hafa sýnt fram á 45% námsárangur (einkunn 4,5).

Vinna í 5 eininga áfanga eru 4 klst. í skóla og 2 klst heima á viku.

Vinna í 4 eininga áfanga eru 4 klst í skóla og 1 klst heima á viku.


Vinna í 3 eininga áfanga eru 4 klst á viku í skóla.

Alla matsþætti skal leggja fyrir og þeim skilað rafrænt á kennsluvef Innu.

Nr.: NAA-296	<h1>Tækniskólinn</h1>	
Útgáfa: 1.0		
Dags: 30.08.2018		
Eig: ASS		
Ábm: KK	<h2>TEIK2HN03CT_H18</h2>	
Síða 2 af 3		

ætlun:

Tímabil		Námsefni (verklegt og bóklegt)	Heimavinna/verkefni	Vægi matshl. %
Vika	Dags.			
34	19.08.-25.08.	<i>Kennsla hefst 08.01.</i> VERKEFNI 1 Byrjunarhugtök fjarviddarteikningar	Farið í undirstöðuatriði hugtaka og aðferðafræði fjarviddar. Fundnir hvarfpunktur skv. ljósriti	25
35	26.08.-01.09.	Byrjunarhugtök fjarviddarteikningar fríhendis	Einspunktafjarvidd unnin skv. ljósriti	
36	02.09.-08.09.	Byrjunarhugtök fjarviddarteikningar fríhendis	Einspunktafjarvidd, sjónhæð hvarfpunktur	
37	09.09.-15.09.	Byrjunarhugtök fjarviddarteikningar fríhendis	Tveggjapunkta fjarvidd unnin eftir fyrirmynd (3vídd)	
38	16.09.-22.09.	Byrjunarhugtök fjarviddarteikningar fríhendis	Tveggjapunkta fjarvidd unnin eftir fyrirmynd (3vídd) Sjónhæð, fjarviddarlínur og hvarfpunktur.	
39	23.09.-29.09.	VERKEFNI 2 Fjarviddar aðferð – teiknað útfra uppreistri ofanmynd	Skil á verkefni 1: A3 mappa og skissubók.	20
40	30.09.-06.10.	Fjarviddar aðferð – teiknað útfra uppreistri ofanmynd	Teiknað skv. fyrirfram ákveðnu ljósriti frá kennara	
41	07.10.-13.10.	<i>Námsmat og endurgjöf</i>	Nemendur vinna sjálfstætt	
42	14.10.-20.10.	Fjarviddar aðferð – teiknað útfra uppreistri ofanmynd <i>Vetrafrí 19.08</i>	Teiknað skv. fyrirfram ákveðnu ljósriti frá kennara	
43	21.10.-27.10.	Fjarviddar aðferð – teiknað útfra uppreistri ofanmynd	Teiknað skv. fyrirfram ákveðnu ljósriti frá kennara	
44	28.10.-03.11.	VERKEFNI 3 Fjarvidd fríhendis hlutir og rými	Hlutir eins og stóll eða borð teiknaður í fjarvidd og rými innan sem utandyra teiknað í 2ja pk. Teiknað fríhendis	25
45	04.11.-10.11.	<i>Námsmatsdagur 21.03.</i> Fjarvidd fríhendis hlutir og rými	Stóll eða borð teiknaður í fjarvidd Skil á verkefni 2. A3 mappa og skissubók	
46	11.11.-17.11.	Fjarvidd fríhendis hlutir og rými	Rými innan sem utandyra teiknað í 2ja pk. Teiknað fríhendis	
47	18.11.-24.11.	VERKEFNI 4 Tölvan sem teiknitæki	Rými skv. fyrirframákveðnum málum teiknað fríhendis og í tölvu	20
48	25.11.-01.12.	Tölvan sem teiknitæki	Rými skv. fyrirframákveðnum málum teiknað fríhendis og í tölvu	

Nr.: NAA-296	Tækniskólinn	
Útgáfa: 1.0		
Dags: 30.08.2018	TEIK2HN03CT_H18	
Eig: ASS		
Ábm: KK		
Síða 3 af 3		

49	02.12.-08.12.	Tölvan sem teiknitæki	Skil á verkefni 3. A3 mappa og skissubók	
50	09.12.-15.12.	<i>Námsmat og endurgjöf</i> Ástundun, skil, sjálfstæði í verki, frumlegheit og framsetning viðfangsefna	Nemendur vinna sjálfstætt	10
51	16.12.-22.12.	<i>Námsmat/endurgjöf og birting einkunna mánudaginn 17.12.</i>		

Athugið: Með vikunúmeri er átt við vikur ársins (eins og á dagatalinu)

Námsgögn	Upplýsingar um námsgögn er að finna í Innu. Æskilegt er að nemendur séu með fartölvu.
Annað, t.d. öryggisbúnaður	