


Nr.: NAA-083	<h1>Tækniskólinn</h1>	
Útgáfa: 1.0		
Dags: 29.08.2018		
Eig: HBJ		
Ábm: RAB		
Síða 1 af 4	HLIT1GB01AH HKLI1GB03AH	
	H18	

Kennarar:	Helga Bjartmars Arnardóttir (hbj)		
Skóli:	Handverksskólinn - HÁR	Skólastjóri:	Ragnheiður Bjarnadóttir (RAB)


Áfangalýsing:

HLIT1GB01AH HKLI1GB03AH	Klipping og litun
<p>Háralitun: Nemandinn lærir um lögmál litanna og einkenni þeirra og fræðist um helstu áhöld og efni sem notuð eru til hárlitunar. Farið er í litafræði og kennt að lesa á liti. Kennnd eru grunnatriði á íburði litar s.s. litur í rót, heillitur og strípur og gerð litaverklýsinga. Lögð er áhersla á mikilvægi smitvarna og helstu öryggisþátta. Unnið er með hártoppa og æfingahöfuð.</p> <p>Klipping: Nemandinn kynnist grunnatriðum kennslukerfis hársnyrtinámsins við klippingu á æfingahöfði og tileinkar sér helstu hugtök. Áhersla er lögð á að horfa og hugsa eins og hönnuður, að þekkja helstu hönnunarþættina og grunnformin fjögur sem notuð eru við klippingu: jafnsítt form, fláa, auknar og jafnar styttur. Nemandinn kynnist mikilvægi smitvarna og helstu öryggisþátta. Hann fær að auki grunnþjálfun í gerð og notkun verklýsinga og í meðferð og beitingu áhalda og tækni við klippingu.</p>	

Um markmið, kennslubúnað og kennslufyrirkomulag vísast í námskrá. Um vikudaga og tímasetningu innan hvernar viku vísast til stundatöflu í Innu.

Námsmat:

Matshlutar	Lýsing matshluta	Vægi
Skilaverkefni 1	Verklýsingar: 1. Jafnsítt (solid) form, 2. Flái (graduated form) 3. Auknar styttur, 4. Jafnar styttur	20%
Hlutapróf 1	herra flái 50% + verklýsing 50%	15%
Hlutapróf 2	Klipping jafnsítt (solid) skálína fram	30%
Skilaverkefni 2	Skil á öllum verkþáttum annarinnar	20%
Verkefni 1	Smitvarnir og öryggisatriði	15%
	Samtals:	100%
Verkefni 2	Að þekkja náttúrulega tóna og litaspjaldalæsi. Tímaverkefni	30%
Hlutapróf 3	Litun og strípur í dömuhöfuð + verklýsing	35%
Skilaverkefni 3	Skil á öllum verkþáttum annarinnar	35%
	Samtals:	100%


Nr.: NAA-083	Tækniskólinn	Tækniskólinn skóli atvinnulífsins 
Útgáfa: 1.0		
Dags: 29.08.2018	HLIT1GB01AH HKLI1GB03AH H18	
Eig: HBJ		
Ábm: RAB		
Síða 2 af 4		

Annað:

Ef veikindi hindra vinnslu matsþátta, þarf að skila inn vottorði á skrifstofu skólans til að eiga rétt á endurtöku þeirra. Önnur forföll sem hindra vinnslu matsþátta þurfa að vera tilkynnt fyrirfram og samþykkt hjá kennara til að eiga rétt á endurtöku. Leyfilegt er að taka upp einn matsþátt á önninni í samráði við kennara.


Ef nemandi skilar ekki verkefni á réttum tíma þá dregst einn heill frá einkunn ef skilað er innan viku frá skilafresti. Tveir heilir dragast frá ef skilað er innan tveggja vikna frá skilafresti. Eftir tvær vikur þá lokast fyrir skil á verkefnum.

Allir matsþættir eru lagðir fyrir í Innu. Úrlausnum og sundurliðuðum einkunnum verður skilað í Innu á því formi sem best hentar.

Nr.: NAA-083	<h1>Tækniskólinn</h1> HLIT1GB01AH HKLI1GB03AH H18	
Útgáfa: 1.0		
Dags: 29.08.2018		
Eig: HBJ		
Ábm: RAB		
Síða 3 af 4		

Áætlun:

Tímabil		Námsefni (verklegt og bóklegt)	Heimavinna/verkefni	Vægi matshl. %
Vika	Dags.			
34	19.08.-25.08.	<i>Kennsla hefst 20.08.</i> Skólinn, Kennsluáætlun og námsefni kynnt, bækur og verklýsingar. Kennt á Snap Cap, hreinlæti, smitvarnir. Hárpvottur-sýnikennsla.		
35	26.08.-01.09.	Kafli 1.1 og 1.2 í sculpture Kafli 2.1. Að horfa, hugsa og skapa. Form og formuppbygging bls 8 – 17. Klippi áhöld. Að hugsa eins og hönnður. Smitvarnir og öryggisatriði. Hvað eru verklýsingar? Formin teikna æfa		
36	02.09.-08.09.	Kafli 1.1 color. Litafræði. Að þekkja náttúrulegan lit. Litaaðferðir. Umgengni við liti. Smitvarnir og öryggisatriði.		
37	09.09.-15.09.	Hnakkatoppur litaður með 50-70% lit S. hnakkatoppur klipptur í solid form og skálinur. Verklýsinga: nr.1. Jafnsitt (solid) form,	Skilaverkefni 3 (litur) Skilaverkefni 2 (klipping) Skilaverkefni 1 (1)	7% 4% 5%
38	16.09.-22.09.	Kafli 2.4 sculpture. Litafræði. Settar strípur í hnakka topp. S.Hnakka toppur klipptur í skálinu fláa.	Skilaverkefni 3 (litur)	7%
39	23.09.-29.09.	Heillitun L.hnakkatoppur Að þekkja tóna og læsi. Bóklegt. St.hnakkatoppur klipptur í auknar st.	Skilaverkefni 3 (litur) Skilaverkefni 2 (klipping)	7% 4%
40	30.09.-06.10.	Herra hnakka toppur í fláa 50% – tilbúin verklýsing 50% Verklýsingar: nr.2. Flái(graduated) form og nr.3. Auknar styttur L.hnakka toppur klipptur í fláa og auknar.	Hlutapróf 1 Skilaverkefni 1 (2og 3) Skilaverkefni 2 (klipping)	15% 10% 4%
41	07.10.-13.10.	<i>Námsmat og endurgjöf</i> Samantekt verkefna.		
42	14.10.-20.10.	Að þekkja náttúrulega tóna og litaspjaldalæsi. Tímaverkefni Heillitun í hnakkatopp. Herra toppur í solid og fláa.	Verkefni 2 Skilaverkefni 3 (litur) Skilaverkefni 2 (klipping)	30% 7% 4%
43	21.10.-27.10.	S.hnakkatoppur. Klipping jafnar styttur. Kynning á klippivélum. Verklýsing: nr 4.jafnar styttur	Skilaverkefni 1 (4) Skilaverkefni 2 (klipping)	5% 4%
44	28.10.-03.11.	Smitvarnir og öryggisatriði . Klippi og litæfingar.	Verkefni 1	15%

Nr.: NAA-083	<h1>Tækniskólinn</h1> HLIT1GB01AH HKLI1GB03AH H18	 Tækniskólinn skóli atvinnulífsins
Útgáfa: 1.0		
Dags: 29.08.2018		
Eig: HBJ		
Ábm: RAB		
Síða 4 af 4		

45	04.11.-10.11.	Strípur í L hnakkatopp.	Skilaverkefni 3 (litur)	7%
46	11.11.-17.11.	Klippi og litæfingar.		
47	18.11.-24.11.	Undirbúningur fyrir hlutapróf 2 og hlutapróf 3.		
48	25.11.-01.12.	Heill haus. Solid form + verklýsing.	Hlutapróf 2	30%
49	02.12.-08.12.	Heillitun og 3 strípur + verklýsing á heilan haus	Hlutapróf 3	35%
50	09.12.-15.12.	<i>Námsmat og endurgjöf</i> Samantekt verkefna.		
51	16.12.-22.12.	<i>Námsmat/endurgjöf og birting einkunna mánudaginn 17.12.</i>		

Athugið: Með vikunúmeri er átt við vikur ársins (eins og á dagatalinu)

Námsgögn	Upplýsingar um námsgögn er að finna í Innu. Æskilegt er að nemendur séu með fartölvu.
Annað, t.d. öryggisbúnaður	