


Nr.: LMS-218	Tækniskólinn	
Útgáfa: 2.0		
Dags:		
Höf: Jón B. Stefánsson	2. Mat á þekkingu nemenda	
Ábm: Halldór Hauksson		
Síða 1 af 7		

Eftirfarandi eru leiðbeiningar frá Advania varðandi uppbyggingu ferla og brautarkröfur.

Þær nýtast við mat á þekkingu nemenda sbr. [VKL-218](#)

Áfangastjórn skal tryggja að þetta skjal sé uppfært í samræmi við þróun þessa ferlis í Innu.

UPPBYGGING FERLA OG BRAUTAKRÖFUR - LEIÐBEININGAR

Unnið hefur verið að því að gera breytingar í Innu varðandi uppbyggingu ferla og aðlögun vegna nýrrar námskrár.

1 MÖPPUN ÁFANGA

Í vinnuleiðinni „Stillingar -> Umsjón -> Möppun áfanga“ er hægt að skrá og uppfæra lista yfir mat á áföngum milli eininga og f-eininga.



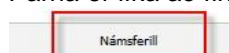
2 BRAUTIR NEMENDA


Í yfirliti yfir brautir nemanda í nemendamyndinni er búið að bæta við upplýsingum um fjölda eininga á námsferli skipt eftir einingum og einingum á þrepum. Einnig eru upplýsingar um fjölda eininga sem búið er að haka við á skírteini skipt eftir einingum og einingum á þrepum. Einingar sem eru bláar á lit eru einingar sem eru á skírteini en eru óloknaðar.

Braut	Undirskóli	Dags. byrjar	Dags. endar	Ástæða breytingar	Braut lokið	Velja sjálfvirkt á nemanda	Einingar á braut	Einingar á skírteini	- á þrepum	Breytt af	Dags.	Breyta	Uppbygging
FÉs Félagsfræðabraut, (sáfr.stígur)	Dagskóli FNV	18.06.2013				Já	140	78 + 12	15 + 16			Breyta	Uppbygging
Fjöldi eininga á námsferli:		Einingar: 69		Einingar á þrepum (f-einingar): 66									


3 BRAUTARKRAFA NEMENDA


Til að skoða áfanga á skírteini brautar er smelt á „Námsferill“ á upphafssíðu nemandans, þar eru upplýsingar um hvaða áfangar eru merktir inn á skírteinið, fjöldi eininga og á hvaða þrepum þeir eru. Þarna er líka að finna hvaða áfangar eru í námsferlinum sem ekki er búið að merkja inn á brautina.



Nr.: LMS-218	<h1>Tækniskólinn</h1>	
Útgáfa: 2.0		
Dags:		
Höf: Jón B. Stefánsson		
Ábm: Halldór Hauksson	<h2>2. Mat á þekkingu nemenda</h2>	
Síða 3 af 7		

Táknin sem eru efst í hægra horninu tákna þetta:


 **Brautarkrafa nemanda hefur ekki verið vistuð** ef þetta birtist þá á eftir að vista brautarkröfu nemanda það er gert með því að smella á bláu örvarnar. Eftir að brautarkrafan hefur verið vistuð koma ýmis ný tákn. **Það verður að vista brautarkröfu nemandans til að áfangar birtist á skírteinum og vottorðum.**


 Með því að smella á þetta tákn er m.a. hægt að óvirkja áfanga sem eru í brautarkröfu en nemandi á ekki að taka.


Áfangar á skírteini brautar


	Brautarkrafa			Á námsferli					Á skírteini		
	Áfangi	Tegund	Óvirk	Áfangi á námsferli	Staða áfanga	Þrep	Einingar	Einkunn	Áfangi á skírteini	Þrep	Einingar
1	EDL2A06	Kjarni	<input type="checkbox"/>	EDL2A06	Lokið	2	6	9,5	EDL2A06	2	6
2	EDL3A06	Kjarni	<input type="checkbox"/>	EDL3A06	Ólokið	3	6		EDL3A06	3	6
3	EFN2A06	Kjarni	<input type="checkbox"/>	EFN2A06	Lokið	2	6	9,5	EFN2A06	2	6
4	EFN3A06	Kjarni	<input type="checkbox"/>	EFN3A06	Lokið	6	6	9,5	EFN3A06	3	6
5	ENS3A006	Kjarni	<input type="checkbox"/>	ENS3A006	Lokið	3	6		ENS3A006	3	6
6	ENS3B006	Kjarni	<input type="checkbox"/>	ENS3B006	Lokið						
7	ÍSL3A06	Kjarni	<input type="checkbox"/>	ÍSL3A06	Aætlun	3			ÍSL3A06	3	6
8	ÍSL3B06	Kjarni	<input type="checkbox"/>	ÍSL3B06	Lokið						
9	LÍF2A06	Kjarni	<input type="checkbox"/>	LÍF2A06	Ólokið	2	6		LÍF2A06	2	6
10	LÍF2B06	Kjarni	<input type="checkbox"/>	LÍF2B06	Ólokið	2	6		LÍF2B06	2	6
11	NAS1A01	Kjarni	<input type="checkbox"/>	NAS1A01	Lokið	1	1	S	NAS1A01	1	1
12	STÆ2A06	Kjarni	<input type="checkbox"/>	STÆ2A06	Lokið	2	6	8,5	STÆ2A06	2	6
13	STÆ2C06	Kjarni	<input type="checkbox"/>	STÆ3AV06	Lokið	3	6	9	STÆ3AV06	3	6
14	STÆ3B06	Kjarni	<input type="checkbox"/>	STÆ3B06	Lokið	3	6	10	STÆ3B06	3	6
15	STÆ3C06	Kjarni	<input type="checkbox"/>	STÆ3C06	Lokið	3	6	9	STÆ3C06	3	6
16	UPT2A06	Kjarni	<input type="checkbox"/>	UPT2A06	Áætlun	2			UPT2A06	2	6
17	UTÓ2A06	Kjarni	<input type="checkbox"/>	UTÓ2A06	Lokið						

 Ef það þarf að aftengja marga áfanga í einu af skírteininu.

 Ef brautarlýsingu hefur verið breytt, þá er hægt að smella hér til að uppfæra námsferilsáætlun samkvæmt brautarlýsingu.

 Hér er smelt til að uppfæra áfanga á skírteini

 Hér er smelt til að eyða áföngum á skírteini
Hér má sjá hvernig það byrtist þegar búið er að vista brautarkröfu hjá nemandanum. Ath. Ef nemandi er skráður á tvær brautir koma tvær svona myndir í röð ein af hvorri braut.

Nr.: LMS-218	<h1>Tækniskólinn</h1>	
Útgáfa: 2.0		
Dags:		
Höf: Jón B. Stefánsson		
Ábm: Halldór Hauksson		
Síða 4 af 7	<h2>2. Mat á þekkingu nemenda</h2>	

Almennur kjarni (Kjarni) - 105 einingar				
Námsgrein	1. þrep	2. þrep	3. þrep	Alls
Danska		☑ DANS2LS05 ☑ DANS2LS05 📄 6 5		5 / 5
Efnafraeði		EFNA2OL05		0 / 5
Enska		☑ ENSK2OT05 ☑ ENSK2OT05 📄 6 5 ☑ ENSK2TM05 ☑ ENSK2TM05 📄 6 5	ENSK3BK05 ENSK3VF05	10 / 20
Félagssviðsi		FÉLV2IF05		0 / 5
Íslenska		☑ ÍSLE2BM05 ☑ ÍSLE2BM05 📄 5 5	☑ ÍSLE3BF05 ☑ ÍSLE3BF05 📄 4 ÍSLE3BS05	5 / 20
Íþróttir	ÍDRÖ1NA01 ÍDRÖ1NB01 ☑ ÍDRÖ1NC01 📄 10 1 ÍDRÖ1ND01 ÍDRÖ1NE01 ÍDRÖ1NF01			1 / 6
Kynjafraeði	☑ KYNJ1KY03 ☑ KYNJ1KY03 📄 8 3			3 / 3
Líffraeði		LÍFF2AL05		0 / 5
Lífisfræði	LÍFS1AN03 LÍFS1FL02	LÍFS2NS01 LÍFS2SV02		0 / 8
Lýðheilsa	LÝÐH1HB01 LÝÐH1HB02			0 / 3
Sagnfræði	☑ SAGA1OI05 ☑ SAGA1OI05 📄 3	SAGA2II05		0 / 10
Stærðfræði		STÆR2AF05 STÆR2TG05		0 / 10
Uppfýsingatæmi	UPPT1UT05			0 / 5
Loknar einingar	4	20		24 / 105
Brautarkjarni (Kjarni) - 45 einingar				
Námsgrein	1. þrep	2. þrep	3. þrep	Alls
Eðlisfræði		EELI2HA05	EELI3HB05	0 / 10
Efnafraeði			EFNA3OL05	0 / 5
Jarðfræði		JARÐ2ES05 JARÐ2JS05		0 / 10
Líffraeði			☑ LÍFF3VF05 ☑ LÍFF3VF05 📄 5 5	5 / 5
Stærðfræði		STÆR2CC05	STÆR3DB05 STÆR3EE05	0 / 15
Loknar einingar			5	5 / 45
Bundið þakkavali spænska/þýska (Kjörsvið) - 15 einingar				
Námsgrein	1. þrep	2. þrep	3. þrep	Alls
Spænska	SPÆN1AG05 SPÆN1AV05 SPÆN1TM05			0 / 15
Þýska	☑ ÞÝSK1AU05 ☑ ÞÝSK1FL05 📄 5 5 ÞÝSK1TM05	☑ ÞÝSK1PL05		5 / 15
Loknar einingar	5			5 / 15
Val (Val)				
Námsgrein	1. þrep	2. þrep	3. þrep	Alls
Skólasöfn	☑ SKS1001 📄 4			0 / 0
Loknar einingar				0 / 0

4 TEXTAR Á SKÍRTEINI

Það er valmöguleiki að setja annan texta en heiti brautar á skírteinið, hér er það gert. Til þess að þessi valmöguleiki virki þá þarf að passa að skírteinið sjálft sé þannig uppbyggt að það lesi textann sem hér er skrifaður.

Textar á skírteini

Texti á skírteini í stað heiti brautar: Texti á skírteini í stað heiti brautar (enska):

Athugasemd á skírteini nemanda: Athugasemd á skírteini nemanda (enska):



5 TENGJA ÁFANGA Á SKÍRTEINIÐ, Á BÆÐI VIÐ ÁFANGA UTAN BRAUTAR OG ÁFANGA ÚR ÖÐRUM SKÓLUM

Hægt er að fara tvær leiðir til að tengja áfanga á skírteini, annarsvegar að tengja marga áfanga og hins vegar bara einn. Farið verður yfir báðar leiðirnar en þær eiga við hvort sem um er að ræða áfanga sem ekki eru á tengdir á skírteini brautar og áfanga úr öðrum skólum.

Nr.: LMS-218	<h1>Tækniskólinn</h1>	
Útgáfa: 2.0		
Dags:		
Höf: Jón B. Stefánsson		
Ábm: Halldór Hauksson		
Síða 5 af 7	<h2>2. Mat á þekkingu nemenda</h2>	

5.1 TENGJA MARGA ÁFANGA Á SKÍRTEINI

Til að tengja marga áfanga inn á skírteinið er smellt á í kassanum „Áfangar á námsferli sem ekki eru tengdir á skírteini brautar“ eða ef tengja á áfanga úr öðrum skólum þá er smellt á samskonar tákn í kassanum "Áfangar úr öðrum skólum".

Áfangar á námsferli sem ekki eru tengdir á skírteini brautar

Áfangi	Staða áfanga	Önn	Drep	Einingar	Einkunn
HBF1036	Ólukið	20171F	3		

Áfangar úr öðrum skólum

Skóli	Áfangi	Staða áfanga	Önn	Drep	Einingar	Einkunn	Dags.lokið	Aths.	Skóli	Áfangi	Staða áfanga	Önn	Drep	Einingar	Einkunn	Dags.lokið	Aths.	Skóli	Áfangi	Staða áfanga	Önn	Drep	Einingar	Einkunn	Dags.lokið	Aths.
VA	HJU103601	Lokið	20162	3	8		14.12.2016		MÍ	HJV1136	Lokið	20161	3	S		25.05.2016		VA	SÁL103601	Ólukið	20171					
VA	HJU203601	Lokið	20161	3	9		23.05.2016		MÍ	LÍB1012	Lokið	20161	1	S		18.05.2016		MÍ	VIN105A	Lokið	20161	5	S		28.05.2016	
VA	HJU303601	Lokið	20162	3	9		19.12.2016		MÍ	LÖL1036	Lokið	20162	3	9		10.12.2016		MÍ	VIN205A	Lokið	20162	5	S		16.12.2016	
VA	HJU403601	Lokið	20162	3	9		19.12.2016		MÍ	LÖL2036	Ólukið	20171						MÍ	VIN305A	Ólukið	20171					
VA	HJU503601	Ólukið	20171						MÍ	NÆR1036	Lokið	20161	3	10		18.05.2016										

Brautir nemenda í öðrum skólum

Skóli	Heiti	Braut	Heiti brautar	Einingar á braut	Samræmt braut	Samræmt heiti	Dags. byrjar	Dags. endar	Braut lokið	Útskriftadagsetning
MÍ	Menntaskólinn á Ísafirði	SJ	Sjúraliðbraut	86	SJ	Sjúraliðanám	30.12.2015			
VA	Verkefnaskóli Austurlands	SJ	Sjúraliðbraut	120	SJ	Sjúraliðanám	09.03.2016			

Hér ætlum við að tengja áfangann EFNA2LM05 á skírteinið, við viljum hann að komi í staðinn fyrir EFNA2OL05 í brautarkröfunni. Ef við viljum að hann birtist undir nafninu EFNA2LM05 þá látum við þetta vera eins og myndin að neðan sýnir. Gefum okkur það að við viljum að hann heiti EFNA2OL05 eins og í brautaruppbyggingunni þá þurfum við að haka við „Nota brautarkröfu á skírteini“.

Áfangar á skírteini brautar

Á námsferli							Brautarkrafa		Á skírteini			
<input type="checkbox"/>	Áfangi	Skóli	Staða áfanga	Drep	Einingar	Einkunn	Áfangi	Nota brautarkröfu á skírteini	Áfangi	Drep	Einingar	Uppbygging
<input checked="" type="checkbox"/>	EFNA2LM05	MS	Lokið	2	5	7	EFNA2OL05	<input checked="" type="checkbox"/>	EFNA2LM05 - MS	2	5	
<input type="checkbox"/>	FÉLA2ES05	MS	Lokið	2	5	6		<input type="checkbox"/>	FÉLA2ES05 - MS	2	5	
<input type="checkbox"/>	ÍSLE2LR05	MS	Lokið	2	5	7		<input type="checkbox"/>	ÍSLE2LR05 - MS	2	5	
<input type="checkbox"/>	ÍPRÓ1AA01	MS	Lokið	1	1	8		<input type="checkbox"/>	ÍPRÓ1AA01 - MS	1	1	
<input type="checkbox"/>	ÍPRÓ1AB01	MS	Lokið	1	1	5		<input type="checkbox"/>	ÍPRÓ1AB01 - MS	1	1	
<input type="checkbox"/>	JARÐ2AJ05	MS	Lokið	2	5	6		<input type="checkbox"/>	JARÐ2AJ05 - MS	2	5	
<input type="checkbox"/>	LÍFF2NH05	MS	Lokið	2	5	6		<input type="checkbox"/>	LÍFF2NH05 - MS	2	5	
<input type="checkbox"/>	LÍFS1AA05	MS	Lokið	1	5	6		<input type="checkbox"/>	LÍFS1AA05 - MS	1	5	
<input type="checkbox"/>	STÆR2GR05	FSN	Lokið	2	5	5		<input type="checkbox"/>	STÆR2GR05 - FSN	2	5	
<input type="checkbox"/>	STÆR2HA05	MS	Lokið	2	5	5		<input type="checkbox"/>	STÆR2HA05 - MS	2	5	
<input type="checkbox"/>	STÆR2HV05	MS	Lokið	2	5	5		<input type="checkbox"/>	STÆR2HV05 - MS	2	5	

Ef verið er að tengja áfanga við sem ekki er í brautarkröfu þá þarf ekki að gera meira en að haka við áfangann, hann fer þá sjálfkrafa í flokkinn „Val“.

Áfangar á skirteini brautar

Á námsferli							Brautarkrafa		Á skirteini			
Áfangi	Skóli	Staða áfanga	Drep	Einingar	Einkunn	Áfangi	Nota brautarkröfu á skirteini	Áfangi	Drep	Einingar	Uppbygging	
<input type="checkbox"/> EFNA2LM05	MS	Lokið	2	5	7		<input type="checkbox"/>	EFNA2LM05 - MS	2	5		
<input checked="" type="checkbox"/> FÉLA2ES05	MS	Lokið	2	5	6		<input type="checkbox"/>	FÉLA2ES05 - MS	2	5		
<input type="checkbox"/> ÍSLE2LR05	MS	Lokið	2	5	7		<input type="checkbox"/>	ÍSLE2LR05 - MS	2	5		
<input type="checkbox"/> ÍPRÓ1AA01	MS	Lokið	1	1	8		<input type="checkbox"/>	ÍPRÓ1AA01 - MS	1	1		
<input type="checkbox"/> ÍPRÓ1AB01	MS	Lokið	1	1	5		<input type="checkbox"/>	ÍPRÓ1AB01 - MS	1	1		
<input type="checkbox"/> JARÐ2AJ05	MS	Lokið	2	5	6		<input type="checkbox"/>	JARÐ2AJ05 - MS	2	5		
<input type="checkbox"/> LÍFF2NH05	MS	Lokið	2	5	6		<input type="checkbox"/>	LÍFF2NH05 - MS	2	5		
<input type="checkbox"/> LÍFS1AA05	MS	Lokið	1	5	6		<input type="checkbox"/>	LÍFS1AA05 - MS	1	5		
<input type="checkbox"/> STÆR2GR05	FSN	Lokið	2	5	5		<input type="checkbox"/>	STÆR2GR05 - FSN	2	5		
<input type="checkbox"/> STÆR2HA05	MS	Lokið	2	5	5		<input type="checkbox"/>	STÆR2HA05 - MS	2	5		
<input type="checkbox"/> STÆR2HV05	MS	Lokið	2	5	5		<input type="checkbox"/>	STÆR2HV05 - MS	2	5		

5.2 TENGJA EINN ÁFANGA Á SKÍRTEINI

Ef við ætlum að tengja áfanga úr öðrum skóla við námsferil nemanda án þess að meta hann inn í skólann þá nægir að tengja hann með þessum hætti. Þess má geta að leiðin sem sýnd er hér að neðan er til að tengja einn áfanga í einu en það er hægt að tengja marga áfanga í einu með því að fara sömu leið og sýnd er í kafla 4.1.

Nemendahald nemandi	Námsferill	Mat	Flytleiðir
------------------------	------------	-----	------------

Áfangar á námsferli sem ekki eru tengdir á skirteini brautar

Áfangi	Staða áfanga	Önn	Stúdentsgröf	Drep	Einingar	Einkunn	Áfangi	Staða áfanga	Önn	Stúdentsgröf	Drep	Einingar	Einkunn
DAN103	Lokið	11-12		3	6		ÍSL103	Lokið	11-12		3	6	
DAN203	Lokið	11-12		3	7		ÍSL203	Lokið	11-12		3	7	
ENB103	Meðó	MAT		3	6		ÍSL303	Meðó	MAT		3	6	
ENB203	Meðó	MAT		3	6		ÍSL403	Lokið	16-17		3	6	
ENB403	Ótekið	16-17		3	7		ÍSL473	Ótekið	16-17		3	7	
ENB503	Lokið	16-17		3	7		ÍSL503	Lokið	11-12	Já	3	9	
ENB603	Ótekið	16-17		3	8		ÍPR101	Lokið	11-12		1	8	
FÉL103	Lokið	11-12		3	8		ÍPR101	Lokið	11-12		1	7	
FÉL203	Lokið	16-17		3	6		ÍPR201	Lokið	16-17		1	10	
FRA103	Meðó	MAT		3	8		ÍPR211	Ótekið	16-17		1		
FRA203	Meðó	MAT		3	7		ÍPR301	Lokið	16-17		1	10	
FRA303	Ótekið	16-17		3			ÍPR311	Ótekið	16-17		1		
HSP103	Lokið	16-17		3	8		LÍF103	Lokið	11-12		3	7	


Ef þetta er áfangi sem á að tengja á brautina þá er smellið hér.

Áfangar úr öðrum skólum

Skóli	Áfangi	Staða áfanga	Önn	Drep	Einingar	Einkunn	Dags. lokkið	Ath.	Skóli	Áfangi	Staða áfanga	Önn	Drep	Einingar	Einkunn	Dags. lokkið	Ath.	Skóli	Áfangi	Staða áfanga	Önn	Drep	Einingar	
FÁ	ENB103	Lokið	2012ZF	3	6		16.12.2012		BHS	ÍSL303	Lokið	2013Z	3	6		12.12.2013		FÁ	SAQ203	Lokið	2015ZF	3		
FMOS	ENB2105	Lokið	20131	2	5	6	22.05.2013		FMOS	MARK205	Lokið	20131	2	5	5	21.05.2013		FÁ	SÁL103	Lokið	2015ZF	3		
BHS	FRA203	Lokið	2013Z	3	7		05.12.2013		BHS	SAQ103	Lokið	2013Z	3	9		17.12.2013		FMOS	LRH/2AA03	Lokið	20131	2	3	

Brautir nemanda í öðrum skólum

Skóli	Helli	Braut	Helli brautar	Einingar á braut	Samræmt braut	Samræmt helli	Dags. byrjar	Dags. endar	Braut lokkið	Óskriftfönging
FÁ	Fjötbrautaskólinn við Ármúla	10BÉKK	Grunnskólabraut	6	10 bet	10	03.02.2010	28.05.2010		
BHS	Bogarahótskóli	NÁ	Náttúruháðbraut	140	NÁ	Náttúruháðbraut	14.08.2012	17.08.2012		
MS	Menntaskólinn við Sund	N	Náttúruháðbraut, náttúruháðjöngvíð	70	NÁ	Náttúruháðbraut	20.08.2012	08.01.2013		
FÁ	Fjötbrautaskólinn við Ármúla	ÓTN	Ólöglaust nám		ÓTN	Ólöglaust nám	19.09.2012	27.12.2012		
FMOS	Farnahaldskólinn í Mosfellshöfðum	FÉ	Félags- og hugvindaþraut	200	FÉ	Félagsþraut	04.01.2013	19.06.2013		
BHS	Bogarahótskóli	FÉ	Félagsþraut	140	FÉ	Félagsþraut	05.06.2013	26.05.2014		
FÁ	Fjötbrautaskólinn við Ármúla	FÉ	Félagsþraut	140	FÉ	Félagsþraut	22.09.2015	20.12.2015		

Nr.: LMS-218	<h1>Tækniskólinn</h1>	
Útgáfa: 2.0		
Dags:	<h2>2. Mat á þekkingu nemenda</h2>	
Höf: Jón B. Stefánsson		
Ábm: Halldór Hauksson		
Síða 7 af 7		

Hér verður þú að velja hvernig þú vilt tengja áfangann inn á brautina, hægt er að tengja áfangann eins og hann er frá öðrum skóla undir ákveðinn flokk sem er skilgreindur í brautaruppbyggingunni annars kemur það undir valgrein.

Tengja áfanga á skirteini brautar - Verk- og raunvísindadeild - VRD1

Áfangi: EDL102	Brautarkrafa: <input type="text"/>	Nota brautarkröfu sem áfanga á skirteini: <input type="checkbox"/>
Einingar: 2	Uppbygging: <input type="text"/>	
Prep:	Áfangi á skirteini: EDL102 - BHS	<input type="checkbox"/> Nýr áfangi: <input type="text"/>
Skóli: BHS	Einingar á skirteini:	Vista í möppunartöflu: <input type="checkbox"/>
Staða áfanga: Lokið	Prep á skirteini:	
Einingar á ferli: 2	<input type="button" value="Vista"/>	
Einkunn: 9		

Ef þú vilt hins vegar tengja áfangann undir öðru áfangaheiti sem þegar er skilgreint af skólanum er hægt að haka við „Nýr áfangi“ og velja hvaða áfanga hann á að birtast sem. Þegar hér er komið er hægt að vista þetta í möppunartöflunni með því að haka við „Vista í möppunartöflu“.

Tengja áfanga á skirteini brautar - Verk- og raunvísindadeild - VRD1

Áfangi: EDL102	Brautarkrafa: <input type="text"/>	Nota brautarkröfu sem áfanga á skirteini: <input type="checkbox"/>
Einingar: 2	Uppbygging: <input type="text"/>	
Prep:	Áfangi á skirteini: EDL102 - BHS	<input type="checkbox"/> Nýr áfangi: <input type="text"/>
Skóli: BHS	Einingar á skirteini:	Vista í möppunartöflu: <input type="checkbox"/>
Staða áfanga: Lokið	Prep á skirteini:	
Einingar á ferli: 2	<input type="button" value="Vista"/>	
Einkunn: 9		

6 ÚTSKRIFT

Þegar kemur að útskrift hjá nemanda þarf að vera búið að vista brautarkröfu nemandans líkt og sjá má í kafla 3 ásamt því að tengja alla umfram áfanga á brautina líkt og sjá má í Kafla 5. Aðeins þeir áfangar sem eru tengdir á brautin