


Nr.: NAA-987	Tækniskólinn	HLIT1GB01AH HKLI1GB03AH V19	Tækniskólinn skóli atvinnulífsins 
Útgáfa: 1.0			
Dags: 07.02.201907.02.2019			
Eig: JOJ			
Ábm: Skólastjóri			
Síða 1 af 3			

Kennarar:	Jóhanna Jónasdóttir(JOJ)		
Skóli:	Handverksskólinn-Hár	Skólastjóri:	Ragnheiður Bjarnadóttir


Áfangalýsing:

HLIT1GB01AH HKLI1GB03AH	Klipping og litun
<p>Háralitun: Nemandinn lærir um lögmál litanna og einkenni þeirra og fræðist um helstu áhöld og efni sem notuð eru til hárlitunar. Farið er í litafræði og kennt að lesa á liti. Kennnd eru grunnatriði á íburði litar s.s. litur í rót, heillitur og strípur og gerð litaverklýsinga. Lögð er áhersla á mikilvægi smitvarna og helstu öryggisþátta. Unnið er með hártoppa og æfingahöfuð.</p> <p>Klipping: Nemandinn kynnist grunnatriðum kennslukerfis hársnyrtinámsins við klippingu á æfingahöfði og tileinkar sér helstu hugtök. Áhersla er lögð á að horfa og hugsa eins og hönnuður, að þekkja helstu hönnunarþættina og grunnformin fjögur sem notuð eru við klippingu: jafnsítt form, fláa, auknar og jafnar stytur. Nemandinn kynnist mikilvægi smitvarna og helstu öryggisþátta. Hann fær að auki grunnþjálfun í gerð og notkun verklýsinga og í meðferð og beitingu áhalda og tækni við klippingu.</p>	

Um markmið, kennslubúnað og kennslufyrirkomulag vísast í námskrá. Um vikudaga og tímasetningu innan hvernar viku vísast til stundatöflu í Innu.

Námsmat:

Matshlutar	Lýsing matshluta	Vægi
Skilaverkefni 1	Verklýsingar: 1. Jafnsítt (solid) form, 2. Flái (graduated form) 3. Auknar stytur, 4. Jafnar stytur	20%
Hlutapróf 1	herra flái 50% + verklýsing 50%	15%
Hlutapróf 2	Klipping jafnsítt (solid) skálína fram	30%
Skilaverkefni 2	Skil á öllum verkþáttum annarinnar	20%
Verkefni 1	Smitvarnir og öryggisatriði	15%
	Samtals:	100%
Verkefni 2	Að þekkja náttúrulega tóna og litaspjaldalæsi. Tímaverkefni	30%
Hlutapróf 3	Litun og strípur í dömuhöfuð + verklýsing	35%
Skilaverkefni 3	Skil á öllum verkþáttum annarinnar	35%
	Samtals:	100%

Nr.: NAA-987	<h1>Tækniskólinn</h1> HLIT1GB01AH HKLI1GB03AH V19	
Útgáfa: 1.0		
Dags: 07.02.201907.02.2019		
Eig: JOJ		
Ábm: Skólastjóri		
Síða 2 af 3		

Annað


Allir matsþættir eru lagðir fyrir í Innu. Úrlausnum og sundurliðuðum einkunnum verður skilað í Innu á því formi sem best hentar.

Ef veikindi hindra vinnslu matsþátta, þarf að skila inn vottorði á skrifstofu skólans til að eiga rétt á endurtöku þeirra. Önnur forföll sem hindra vinnslu matsþátta þurfa að vera tilkynnt fyrirfram og samþykkt hjá kennara til að eiga rétt á endurtöku. Leyfilegt er að taka upp einn matsþátt í samráði við kennara.

Ef nemandi skilar ekki verkefni á réttum tíma þá dregst einn heill frá einkun ef skilað er innan viku frá skilafresti. Tveir heilir dragast frá ef skilað er innan tveggja vikna frá skilafresti. Eftir tvær vikur þá lokast fyrir skil á verkefnum.

Áætlun:

Tímabil		Námsefni (verklegt og bóklegt)	Heimavinna/verkefni	Vægi matshl. %
Vika	Dags.			
2	06.01.-12.01.	<i>Kennsla hefst 20.08.</i> Skólinn, Kennsluáætlun og námsefni kynnt, bækur og verklýsingar. Kennt á Snap Cap, hreinlæti, smitvarnir. Hárvottur-sýnikennsla.		
3	13.01.-19.01.	Kafli 1.1 og 1.2 í sculpture Kafli 2.1. Að horfa, hugsa og skapa. Form og formuppbygging bls 8 – 17. Klippi áhöld. Að hugsa eins og hönnður. Smitvarnir og öryggisatriði. Hvað eru verklýsingar? Formin teikna æfa		
4	20.01.-26.01.	Kafli 1.1 color. Litafræði. Að þekkja náttúrulegan lit. Litaaðferðir. Umgengni við liti. Smitvarnir og öryggisatriði.		
5	27.01.-02.02.	Hnakkatoppur litaður með 50-70% lit S. hnakkatoppur klipptur í solid form og skálínur. Verklýsinga: nr.1. Jafnsítt (solid) form,	Skilaverkefni 3 (litur) Skilaverkefni 2 (klipping) Skilaverkefni 1 (1)	15% 4% 5%
6	03.02.-09.02.	Kafli 2.4 sculpture. Litafræði. Settar strípur í hnakka topp. S.Hnakka toppur klipptur í skálínu fláa.	Skilaverkefni 3 (litur)	10%
7	10.02.-16.02.	Heillitun L.hnakkatoppur Að þekkja tóna og læsi. Bóklegt. St.hnakkatoppur klipptur í auknar st.	Skilaverkefni 2 (klipping)	4%

Nr.: NAA-987	Tækniskólinn	HLIT1GB01AH HKLI1GB03AH V19	Tækniskólinn skóli atvinnulífsins 
Útgáfa: 1.0			
Dags: 07.02.201907.02.2019			
Eig: JOJ			
Ábm: Skólastjóri			
Síða 3 af 3			

8	17.02.-23.02.	Herra hnakka toppur í fláa 50% – tilbúin verklýsing 50% Verklýsingar: nr.2. Flái(graduated) form og nr.3. Auknar styttur L.hnakka toppur klipptur í fláa og auknar.	Hlutapróf 1 Skilaverkefni 1 (2og 3) Skilaverkefni 2 (klipping) Sýningarvika	15% 10% 4%
9	24.02.-02.03.	<i>Vetrarfrí líkur 26.02.ath mánu og þriðjud</i>		
10	03.03.-09.03.	Að þekkja náttúrulega tóna og litaspjaldalæsi. Tímaverkefni Heillitun í hnakkatopp. Herra toppur í solid og fláa.	Verkefni 2 Skilaverkefni 2 (klipping)	30% 4%
11	10.03.-16.03.	S.hnakkatoppur. Klipping jafnar styttur. Kynning á klippivélum. Verklýsing: nr 4.jafnar styttur	Skilaverkefni 1 (4) Skilaverkefni 2 (klipping)	5% 4%
12	17.03.-23.03.	Smitvarnir og öryggisatriði . Klippi og litaæfingar.	Verkefni 1	15%
13	24.03.-30.03.	Strípur í L hnakkatopp.	Skilaverkefni 3 (litur)	10%
14	31.03.-06.04.	Klippi og litaæfingar.		
15	07.04.-13.04.	Undirbúningur fyrir hlutapróf 2 og hlutapróf 3.		
16	14.04.-20.04.	<i>Páskafri</i>		
17	21.04.-27.04.	<i>Páskafri – Kennsla hefst 24.04 sumard. Fyrsti 25.04 fimmtudagur .kennsla á mið og föstudegi</i>		
18	28.04.-04.05.	Heill haus. Solid form + verklýsing.	Hlutapróf 2	30%
19	05.05.-11.05.	Heillitun og 3 strípur + verklýsing á heilan haus	Hlutapróf 3	35%
20	12.05.-18.05.	<i>Námsmat/endurgjöf. Birting lokaekunnar mánudaginn 20.05.</i>		

Athugið: Með vikunúmeri er átt við vikur ársins (eins og á dagatalinu)

Námsgögn	Upplýsingar um námsgögn er að finna í Innu. Æskilegt er að nemendur séu með fartölvu.
Annað, t.d. öryggisbúnaður	